







Vendas com desconto padrão

Disponibilizado controle de desconto padrão do cadastro do cliente para vendas no Ema PDV e no cadastro de um novo cliente criado no Ema PDV, no campo 'Tipo cliente' para controle de desconto padrão, para que através destas configurações, facilite a aplicação de desconto durante o processo de finalização de vendas.

Controle de percentual de desconto padrão do cliente no PDV.

Ema ERP

Campo **"%desc. padrão"** disponível no cadastro do cliente deverá ser informado o desconto. Conforme imagem abaixo.



| | | | |
|--|--------------------------------|---|---------------|
| Nome fantasia | Ind. | | |
| CEP | 88820000 | ... | |
| Cidade | 1 | Criciúma | |
| UF | SC | | |
| Endereço | ENDERECO DO CLIENTE | Nr | 1000 |
| Bairro | BAIRRO DO CLIENTE | | |
| Complemento | | | |
| E-mail | roberto.perdona-sc@outlook.com | | |
| I.E. | isento | I.M. | ISENTO |
| Fone | (51)3471-3339 | Fax | (51)3491-3689 |
| Fone 2 | | | |
| Conta débito | 22 | 1.1.02.01.01 - Títulos a receber | |
| Conta crédito | 432 | 1.1.02.01.04 - TESTE CONTA CONTABIL CRÉDITO | |
| Centro de custos despesa | 0 | | |
| Centro de custos receita | 0 | | |
| Tabela de preço | 0 | | |
| Enquadramento | Consumidor Final | | |
| Filial | 1 | TESTE EMA SOFTWARE | |
| Un. negócio | 0 | | |
| Agrupamento | 0 | | |
| % Desc padrão | 10,0000% | | |
| <input type="checkbox"/> Informar crédito e limite | | | |

Ema PDV

Criado parâmetro no Integrador '**Utiliza percentual desconto padrão do cadastro do cliente em vendas diretas**'. Conforme imagem abaixo.

- Caso o parâmetro esteja desmarcado, irá continuar com o funcionamento atual;
- Caso o parâmetro esteja marcado, ao finalizar um cupom, **antes de abrir a tela de finalização, irá aplicar o percentual de desconto padrão do cliente na venda.**

Parâmetros

▼ Geral

- Impostos
- Conexão Integrador
- Conexão PDV
- NF Paulista
- Agendamento

▼ Caixa

- Padrões
- Entrada/Saída Operador
- Vendas ERP
- TEF
- Crediário
- Permissões
- PAF-ECF
- NFC-e

Impressora fiscal

☐ Verificar data ECF quando abrir PDV ☐ Imprimir tipo do método de pagamento

Windows

☐ Trava mouse/teclado no caixa ☐ Esconde a barra do windows

Regras comerciais

☐ Buscar Clientes, Fornecedores e Empregados na lista de Clientes

☐ Pesquisar pela Razão Social nas listas de clientes

☒ Controla desconto máximo

☐ Vende somente por código de barras

☒ Atualizar estoque offline (arquivos locais na maquina do PDV)

☒ Permitir a venda de produtos sem estoque

☐ Ao faturar pedidos de venda, validar a quantidade pelo estoque offline

☐ Ao inserir itens em venda direta, validar a quantidade pelo estoque online *

* Pode gerar lentidão ao inserir itens dependendo da conexão com o servidor

Ação sem estoque

☒ Utiliza código de barras de balança

☐ Controlar conversão de unidade no PDV

☒ Utiliza percentual desconto padrão do cadastro do cliente em vendas diretas

Produtos que serão enviados ao PDV / Balança

- Produtos ativos
- Imposto maior que zero
- Preço de venda maior que zero

Tipos de itens

OK Cancelar

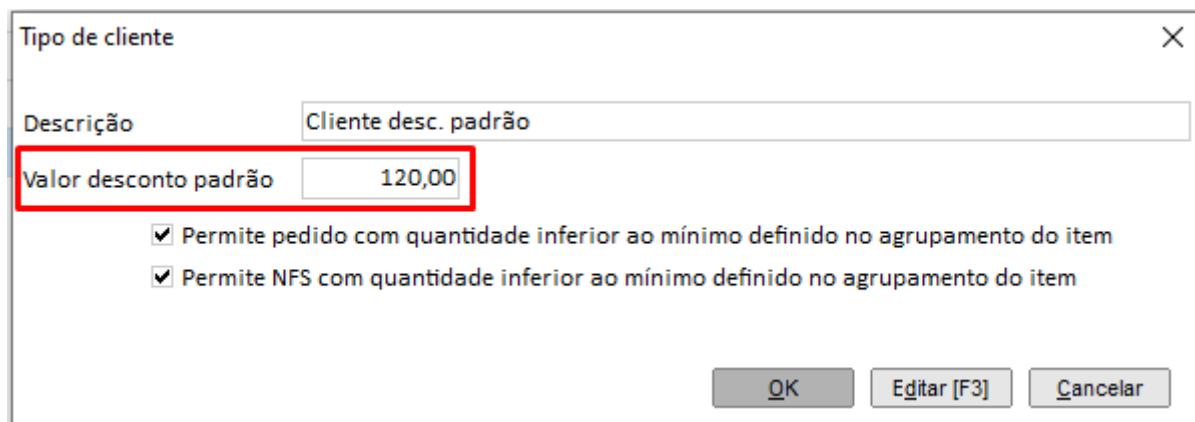
Regras para a aplicação do desconto padrão:

- **Para este desconto padrão só irá ser aplicado em vendas diretas**, ou seja, vendas que não possuem pedido ou OS vinculados.
- Caso tenha desconto informado, o sistema perguntará "Cliente possui desconto padrão de X%. Deseja aplicar?", ao confirmar será aplicado o desconto;
- **Caso já tenha desconto informado diretamente no PDV**, o sistema perguntará "Cliente possui desconto padrão de X%. Deseja aplicar?":
 - Se Não seguirá com desconto informado diretamente do PDV;
 - Se Sim perguntará "Já existe valor de desconto informado na venda, deseja zerar o desconto anterior?";
 - Se Sim aplicará apenas o desconto padrão do cliente;
 - Se Não aplicará desconto padrão sobre o valor líquido da venda, somando ao desconto existente;
 - Se caso abrir a tela de finalização a venda ainda não possuir cliente, o usuário poderá usar a tecla de seleção de cliente, nesse caso, ao informar o cliente, o desconto será aplicado.

Controle de desconto padrão por 'Tipo de cliente' no PDV.

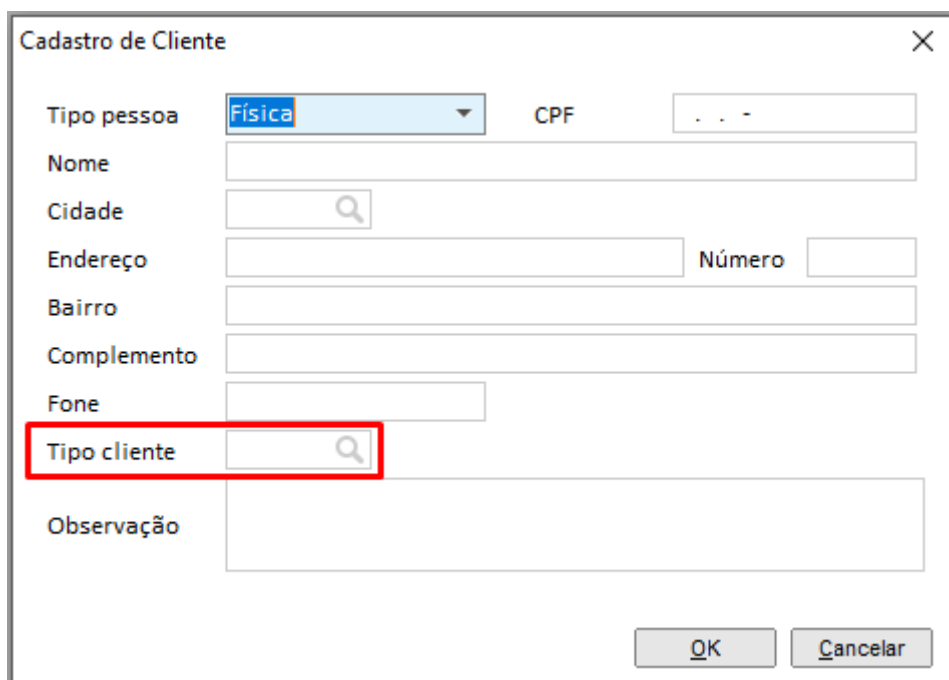
Ema ERP

Disponibilizado novo campo através do seguinte caminho ->Vendas -> CRM -> Tipos de cliente -> Foi adicionado um novo campo 'Valor desconto padrão'. Conforme imagem abaixo.



Ema PDV

Disponibilizado um novo campo através do seguinte caminho ->Vendas -> Tecla de atalho configurada para criar cliente no PDV -> campo 'Tipo de cliente'. Conforme imagem abaixo.



Regras para aplicação do desconto padrão do 'Tipo cliente'.

Aplicação de Desconto Padrão:

Ao acessar a tela de finalização de uma venda, será exibida a mensagem: "Cliente possui desconto padrão de R\$ X. Deseja aplicar?".

- Se o usuário clicar em "Sim", será solicitado a senha do supervisor para confirmar a aplicação do desconto.
- Se o usuário clicar em "Não", a venda será finalizada sem aplicar o desconto.

Regras de Desconto:

Caso o valor do desconto padrão seja superior ao valor total da venda, o sistema aplicará um desconto que reduz o total da venda a apenas R\$ 0,01, garantindo que o pagamento seja possível.

Se já existe um desconto padrão configurado para o cliente **(conforme a tarefa 386983)**, **este desconto personalizado terá prioridade sobre o desconto padrão do tipo de cliente.**

Se o desconto personalizado não for aplicado, o sistema pedirá confirmação para aplicar o desconto padrão conforme o tipo de cliente.

Essa melhoria visa otimizar o processo de finalização de vendas e garantir que os descontos sejam aplicados de forma eficiente e conforme as regras estabelecidas.

Revisão #4

Criado 16 September 2024 13:18:02

Atualizado 16 September 2024 19:49:18