

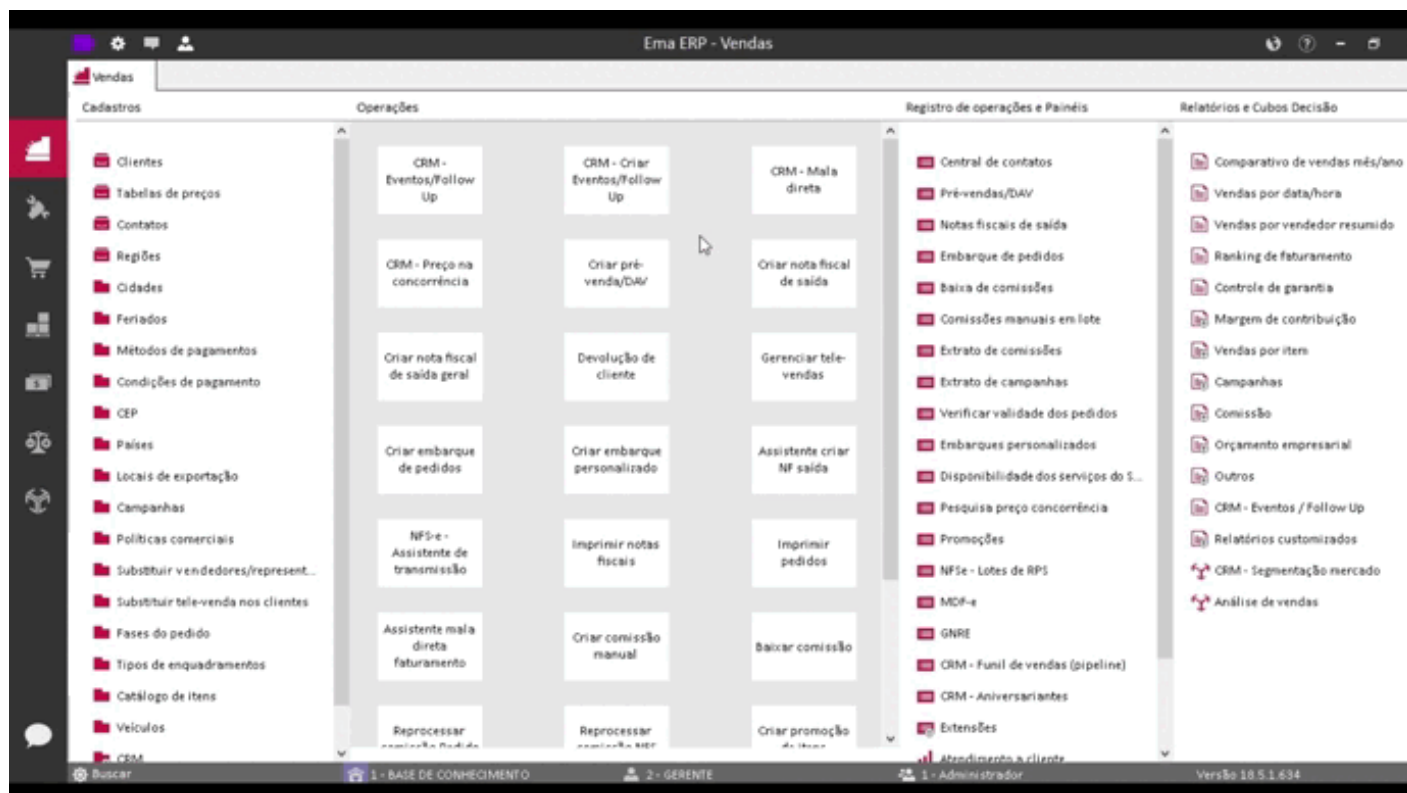
# Benefício Fiscal

## O que são Benefícios Fiscais?

Benefícios Fiscais são um ou mais regimes especiais de tributação em forma de isenção, redução de base de cálculo, crédito presumido, redução de taxas, outras desonerações integrais ou parciais, ou qualquer outro benefício fiscal e/ou outras medidas fiscais dessa natureza.

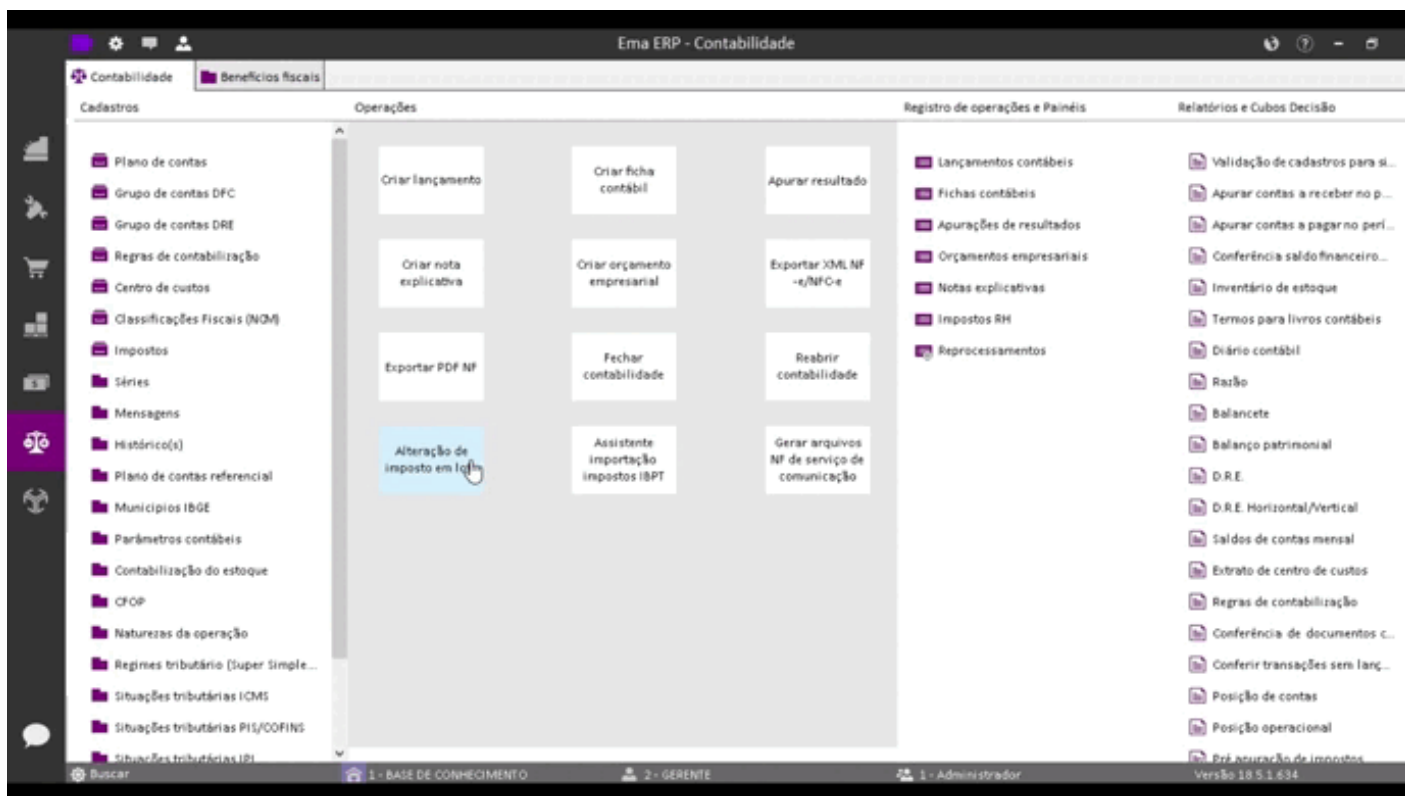
## Como Cadastrar um Benefício Fiscal

Para Cadastrar um benefício fiscal devemos ir em: Módulo Contabilidade -> Cadastros -> Benefícios fiscais



Segundo passo para utilizar o benefício é vincular o benefício cadastrado nas tabelas de impostos do produto em:

Contabilidade -> Cadastros -> Impostos -> aqui seleciona uma tabela de imposto -> selecionamos o enquadramento que queremos vincular o benefício fiscal.



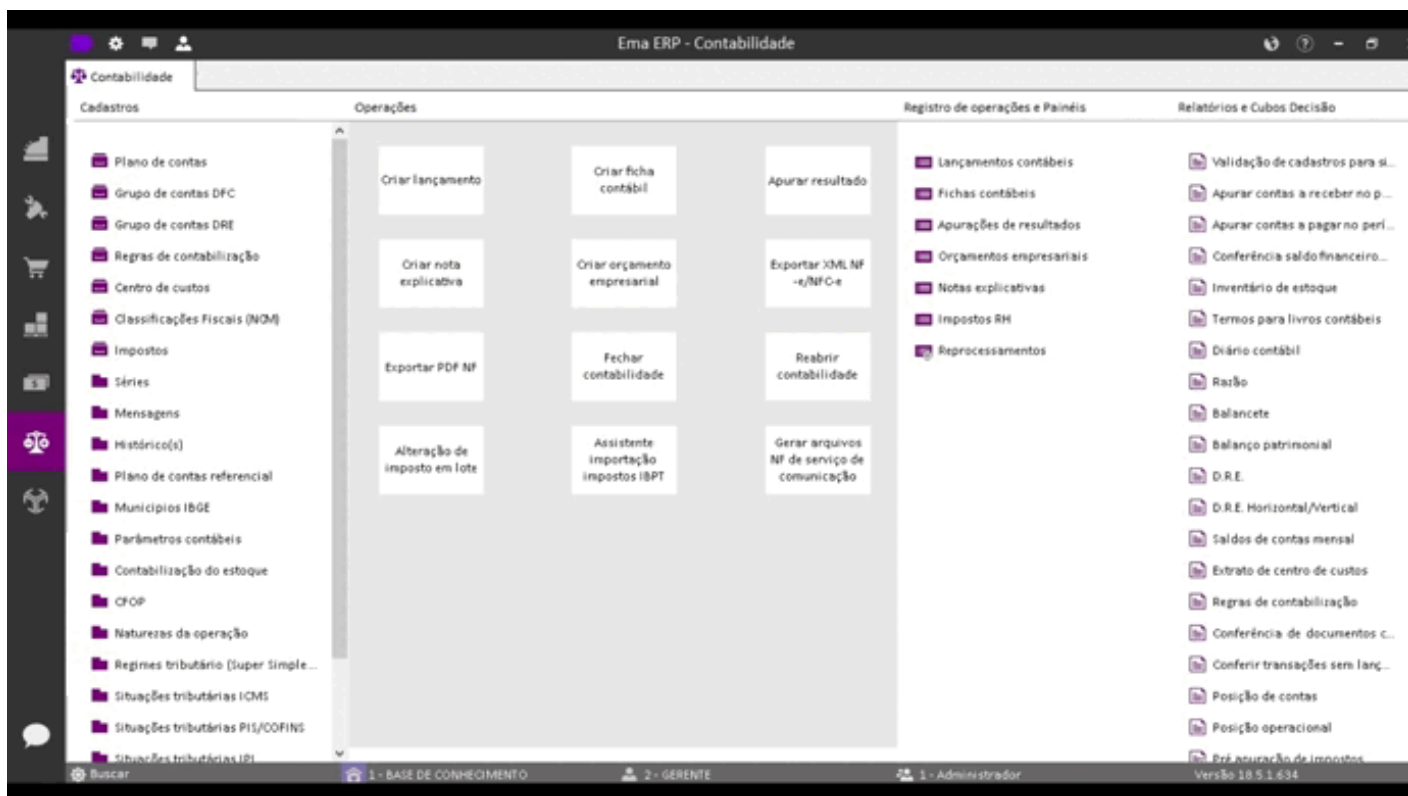
## ATENÇÃO!

**O Benefício fiscal deve ser vinculado na UF em que a Matriz/Filial está cadastrada.**

## Formas para Utilizar o Benefício Fiscal no EMA ERP

Uma das formas mais utilizadas para utilizar o benefício fiscal dentro do software Ema ERP é trabalhando com transações específicas e vinculando o enquadramento em que o benefício foi configurado dentro da transação, garantindo que a operação que precisa ir com o benefício fiscal seja realizada corretamente.

Para isso vamos em: Configurações -> tipo transação vendas -> notas fiscais de saída -> editamos ou criamos uma nova transação -> vamos na aba contábil/fiscal e alteramos o tipo do enquadramento para o tipo que configuramos o benefício fiscal nos passos anteriores.



Revisão #1

Criado 30 May 2024 20:22:28 por Matheus Chripim

Atualizado 30 May 2024 20:55:34 por Matheus Chripim