

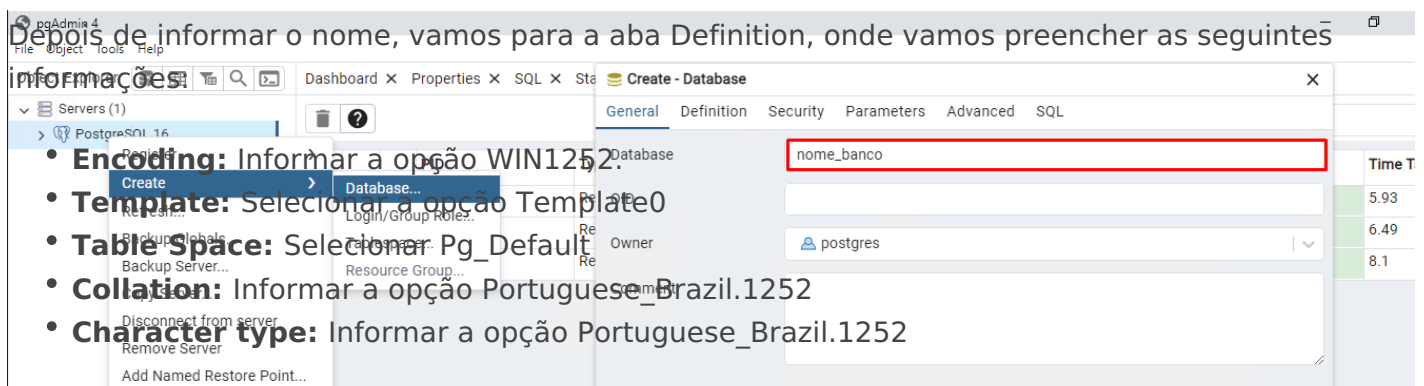
# Configurar base PostgreSQL no PgAdmin

Com o **PostgreSQL 10** instalado, pode-se configurar a base de dados no **pgAdmin 4**. Para isso, temos que criar um banco de dados e fazer o Restore de um arquivo de **backup**. Veja o exemplo a seguir.

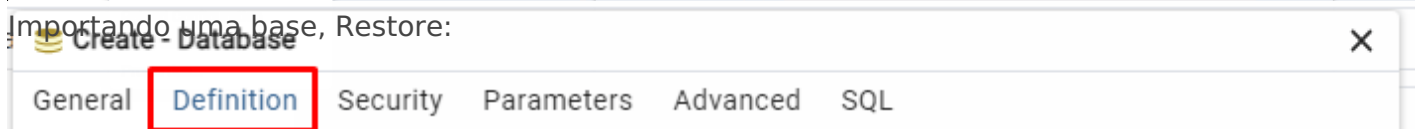
## Criação da base de dados:

Depois de informar o nome, vamos para a aba Definition, onde vamos preencher as seguintes informações:

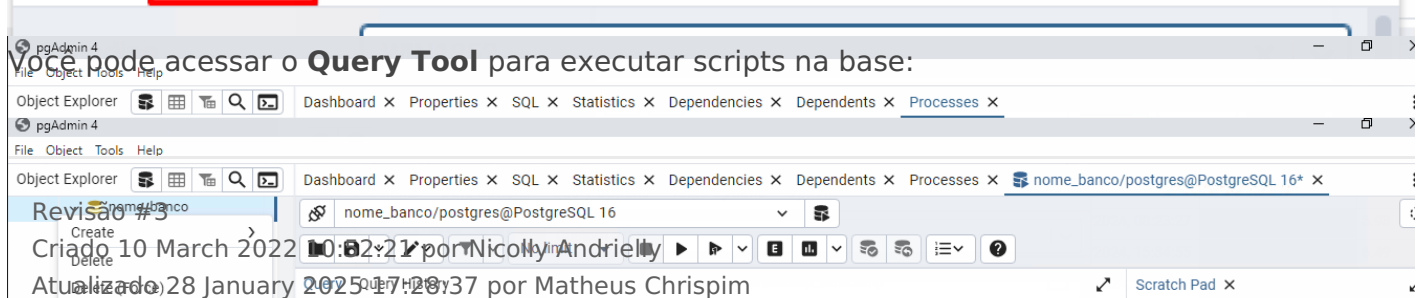
- **Encoding:** Informar a opção WIN1252.
- **Template:** Selecionar a opção Template0
- **Table Space:** Selecionar Pg\_Default
- **Collation:** Informar a opção Portuguese\_Brazil.1252
- **Character type:** Informar a opção Portuguese\_Brazil.1252



Importando uma base, Restore:



Depois de acessar o **Query Tool** para executar scripts na base:



Revisão #3

Criado 10 March 2022

Atualizado 28 January 2025

por Nicolly Andrielly

por Matheus Chrispim